

















ZGADNIJ HASŁO 😊

	A	Z	I	L		L		D	O
D	Ę	I	F		M	Z	K		P
Y		B		O	N	A	T	Ł	C
Ć	R	U	T	Ą	Ł		Y	H	
	W	K		START		M	I	S	L
G	F	S	E		V		Ó	K	P
	L	O	T	M	Ń	Y	Z	M	D
K	L	A	J	U	Ć	J	B	O	

♥ Przygotuj kartkę i długopis

Powyżej masz planszę, z której musisz odgadnąć hasło o Gdyni.

Możesz rysować na planszy palcem lub długopisem – jeśli masz wydrukowaną 😊

Rób krok po kroku.

Hasło składa się z trzech wyrazów.

Każdy wyraz (nie literkę) zaczynasz od **czerwonego pola START**. Wyraz układasz w całość odgadyując literki, do których będziesz musiał/a dojść po **wskazówce opisanej niżej** ↓

Przykład: start- góra-góra-prawo: masz literkę N; start-góra-lewo-lewo-dół: masz literkę K; po K idziesz dalej: dół-prawo: masz literkę E itd.

Kiedy dojedziesz do literki zapisz ją, nie wracasz na start, tylko idziesz dalej od tej literki, według wskazówek: np. od startu idąc: góra-lewo (T), prawo-góra (O): wychodzi wyraz TO. Żeby odgadnąć drugi wyraz – zaczynasz od startu: góra-góra (O), prawo (N), góra-lewo-lewo-lewo (I): wychodzi wyraz ONI. Zdanie brzmi: TO ONI.

**Pamiętajcie**, że poruszać możemy się **tylko góra-dół-prawa-lewa**, nie wolno poruszać się skosem.

Zaczynamy! 😊

Oto **wskazówki do hasła**:

- ♥ START -dół-lewa-lewa-lewa-lewa; góra-góra-góra-góra; dół; prawa-prawa-prawa-prawa-prawa; góra-góra-lewa-lewa; lewa-lewa

Brawo!!! MAMY JEDEN WYRAZ!!

- ♥ START – prawa-prawa; dół-dół-dół-prawa-prawa; lewa-lewa; lewa-lewa-lewa-góra-góra

Brawo! MAMY DRUGI WYRAZ!!

- ♥ START – prawa-prawa; prawa; góra-góra-lewa; dół-dół-prawa-prawa; góra-góra-lewa; lewa-lewa-lewa

Brawo! MAMY TRZECI WYRAZ!!!

- ♥ ODGADNIJ HASŁO – przeczytaj wszystkie trzy wyrazy 😊

Świetna robota!!! Napisz, co Ci wyszło 😊